

Sony Music Center

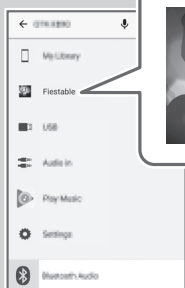


Fiestable



<https://www.sony.net/smcapp/>

A




Fiestable



Vytvorte na večierkoch búrlivú atmosféru s aplikáciami Sony | Music Center a Fiestable!


1 Prevezmite si aplikáciu Sony | Music Center z obchodu App Store alebo Google Play.

2 Pripravte zvukový systém.

① Zapnite systém, opakovane stláčajte tlačidlo FUNCTION – PAIRING, kým indikátor  (BLUETOOTH) nezačne pomaly blikať, a podržte tlačidlo FUNCTION – PAIRING stlačené **dlhšie než 3 sekundy**. Systém sa prepne do režimu párovania.

② V ponuke nastavení zariadenia iPhone/Android™ nastavte pripojenie BLUETOOTH®.

3 Spustite aplikáciu Sony | Music Center a prevezmite aplikáciu Fiestable.

Spustite aplikáciu Sony | Music Center a dotykom stlačte ikonu Fiestable v ľavom hornom rohu (pozrite si obrázok ). Aplikáciu Fiestable môžete prevziať z obchodov App Store alebo Google Play.