

Elektronická kuchynská váha

erava

EV-1B

Návod na obsluhu/Záruka

SK



CE

Model: EV-1B

Všeobecné bezpečnostné upozornenia

- **Pred uvedením tohto zariadenia do prevádzky si pozorne prečítajte tento návod na použitie!**
- Odložte si tento návod na použitie so záručným listom, pokladničný blok a krabicu s vnútorným obalom pre prípad reklamácie výrobku!
- Zariadenie je určené výhradne na používanie v domácnosti. Nejde o profesionálne zariadenie.
- Keď zariadenie nepoužívate, čistíte ho, alebo keď sa vyskytne porucha, zariadenie vypnite.
- Nikdy nenechávajte deti bez dozoru so zariadením. Zvoľte také umiestnenie zariadenia, aby bolo mimo dosahu detí.
- Zariadenie nerozoberajte. Opravu prenechajte na autorizovaný servis.
- Nevystavujte zariadenie pôsobeniu tepla, priamemu slnečnému žiareniu, vlhkosti, mechanickému poškodeniu ostrými predmetmi ani iným nepriaznivým vplyvom.
- Zariadenie nepoužívajte vonku.
- Zariadenie nesmie prísť do styku s dažďom, vodou alebo inou tekutinou. Zariadenie neponárajte do vody.
- Zariadenie nevystavujte prudkým nárazom ani otrasom.
- Zariadenie musí byť vždy v horizontálnej polohe a na suchom a stabilnom mieste.
- Zariadenie používajte len na stanovený účel.
- Zariadenie používajte len na účely uvedené v tomto návode.
- Tento spotrebič môžu používať deti od 8 roku veku a staršie, ak sa im poskytuje dohľad alebo sa im poskytnú inštrukcie týkajúce sa používania spotrebiča bezpečným spôsobom a ak rozumejú príslušnému nebezpečenstvu. Deti nesmú vykonávať čistenie a používateľskú údržbu, pokiaľ nie sú staršie ako 8 rokov, a to pod dohľadom. Držte spotrebič a šnúru mimo dosahu detí, pokiaľ majú menej ako 8 rokov.
- Tento spotrebič môžu obsluhovať osoby so zníženými telesnými, zmyslovými alebo mentálnymi schopnosťami alebo nedostatkom skúseností, ak sa im poskytol dohľad alebo inštrukcie týkajúce sa používania spotrebiča bezpečným spôsobom a porozumeli príslušným nebezpečenstvám. Deti sa nesmú hrať so spotrebičom.
- Držte zariadenie mimo dosahu horúcich objektov.
- Nevkladajte žiadne predmety do žiadnych otvorov zariadenia.

Bezpečnostné upozornenia k batérii

- Batériu skladujte mimo dosahu detí. Ak by došlo k jej prehltnutiu, ihneď vyhľadajte lekára.
- Batériu pred vložením utrite suchou handričkou. Zaistíte tak dobrý kontakt.
- Pri vkladaní batérie skontrolujte správnu polaritu.
- Batériu nedávajte do kontaktu s kovovými predmetmi. Môže dôjsť ku skratu.

Výstraha!

Pri nesprávnom zaobchádzaní môže batéria explodovať. Batériu nerozoberajte, ani ju nehádzte do ohňa.

Batérie likvidujte v zmysle platných miestnych predpisov a noriem.

Obsluha

Popis displeja:

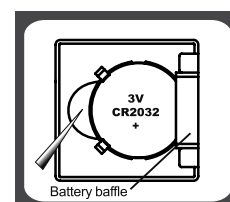


- 1 Tare (hmotnosť obalu/nádoby)
- 2 záporná hodnota
- 3 nulová hmotnosť
- 4 režim váženia hmotnosti (Weight/váha)
- 5 režim merania objemu (Milk/mlieko)
- 6 jednotky hmotnosti (g)
- 7 jednotky objemu (ml)
- 8 jednotky objemu (anglické) (fl' :oz)
- 9 jednotky hmotnosti (anglické) (lb:oz)
- 10 režim merania objemu (Water/voda)

Príprava

Napájanie

Zariadenie pracuje na jednu 3 V batériu, typ CR-2032.



Pred používaním zariadenia je potrebné do zariadenia vložiť batérie. Otvorte kryt priestoru pre batériu a vložte jednu 3 V batériu. Dodržte správnu polaritu + a -. Zatvorte kryt priestoru pre batériu.

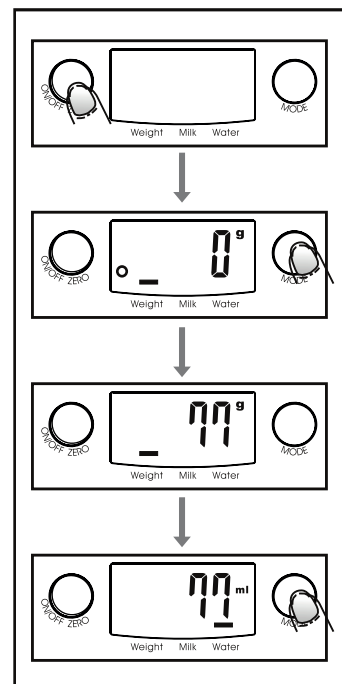
Váhu zapnete pritlačením prsta na plochu „ON/OFF-ZERO“ a vypnete pridržaním prsta na cca 3 sekundy.

Umiestnenie

Zariadenie postavte na rovný, pevný a tvrdý povrch. Nekladzte ho napr. na koberec.

Váženie

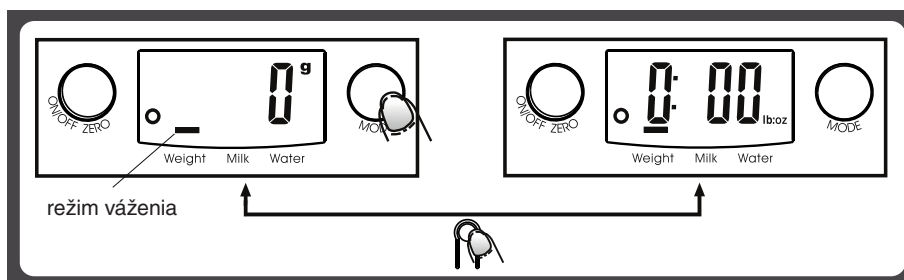
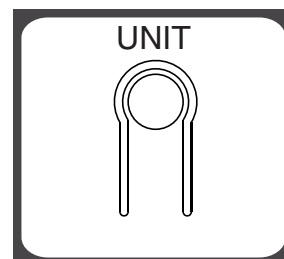
- 1 Na vážiacu plochu položte ešte pred zapnutím zariadenia misku alebo inú nádobu.
- 2 Stlačením tlačidla „**ON/OFF-ZERO**“ zapnete váhu.
- 3 Pred vážení počkajte, kým sa na displeji zobrazí „0“.
- 4 Stláčaním tlačidla „**MODE**“ zvolíte režim váženia hmotnosti v gramoch (tak, aby svietil indikátor pre „**Weight**“ a váhové jednotky „**g**“).
- 5 Položte na misku pripravené potraviny (na displeji sa objaví ich váha).
Ak váha potravín prekročí hodnotu 5 000 g (podľa modelu), na displeji sa zobrazí hlásenie chyby „**Err**“.



Prepínanie jednotiek

Váha je z výroby nastavená na merné jednotky g a ml. Ak potrebujete zmeniť merné jednotky z metrických (g, ml) na anglické (lb:oz, fl oz) a opačne, postupujte nasledovne:

1. Na spodnej strane váhy sa nachádza prepínač jednotiek.
2. Stlačte tlačidlo **UNIT** pre výber merných jednotiek metrických (g, ml) alebo anglických (lb:oz, fl oz).

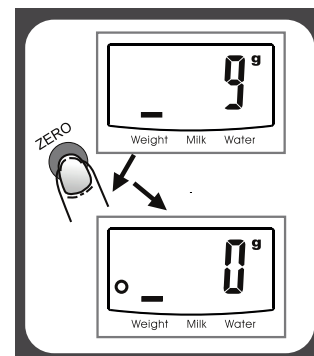


3. Ak nastavíme jednotku hmotnosti g, potom bude základnou jednotkou pre objem ml.

Funkcia „ZERO“

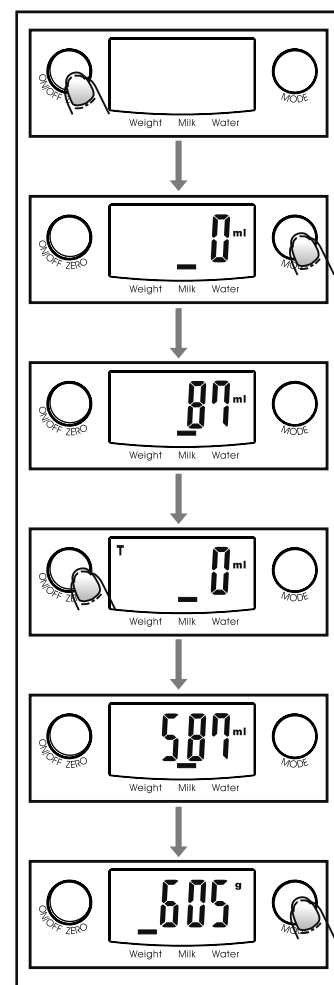
Ak chcete zvážiť ďalšiu potravinu v miske alebo inej nádobe, váha po stlačení „ZERO“ vynuluje hmotnosť predchádzajúceho váženia (vynuluje displej) a váži len čistú hmotnosť nasledujúcej potraviny.

- 1 Na vážiacu plochu položte misku alebo inú nádobu ešte pred zapnutím zariadenia.
- 2 Stlačením tlačidla „ON/OFF-ZERO“ zapnite váhu.
- 3 Odvážte potravinu a stlačte **ZERO**. Váha sa vynuluje a je pripravená na váženie ďalšej potraviny pridanej do misky.



Meranie objemu mlieka/vody

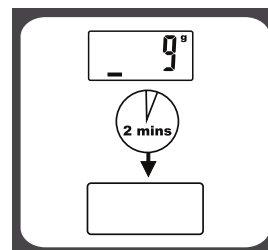
- 1 Zariadenie postavte na rovný, pevný a tvrdý povrch. Nekladte ho napr. na koberec.
- 2 Stlačením tlačidla „ON/OFF-ZERO“ zapnite váhu.
- 3 Pred meraním počkajte, kým sa na displeji zobrazí „0“.
- 4 Stláčaním tlačidla „MODE“ zvolíte režim merania objemu vody (Water) alebo mlieka (Milk) tak, aby svietil indikátor pre „Water“ alebo „Milk“ a jednotky „ml“.
- 5 Na vážiacu plochu položte vhodnú nádobu na meranú kvapalinu. Stlačte tlačidlo „ON/OFF-ZERO“, aby sa váha vynulovala a na displeji sa zobrazila „0“.
- 6 Do nádoby nalejte meranú kvapalinu (voda/mlieko). Na displeji sa zobrazí objem kvapaliny v ml.



Vypnutie váhy

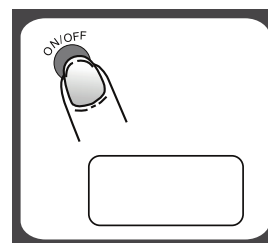
Automatické vypnutie

Ak váhu určitý čas nepoužívate a na displeji bude dlhšie zobrazená nula, váha sa automaticky vypne za približne 2 minúty.



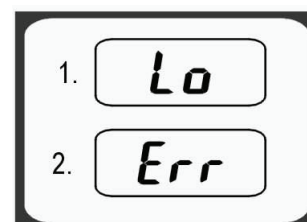
Manuálne vypnutie

Zariadenie po použití vypnete stlačením tlačidla „ON/OFF-ZERO“. Displej zhasne.



Výstražné indikátory

- 1 Slabé batérie. Je potrebná výmena batérií za nové.
- 2 Maximálna nosnosť váhy 5 000 g bola prekročená. Ihneď zložte váženú potravinu, aby nedošlo k poškodeniu váhy. Maximálna nosnosť je indikovaná na displeji.



Výmena batérií a likvidácia

Ak sa na displeji zobrazí „Lo“, je nutné vymeniť batérie.

Ekologickú likvidáciu použitých batérií zabezpečíte ich odovzdaním u svojho špecializovaného predajcu, alebo ich vyhodíte do špeciálnych kontajnerov, ktoré na tento účel pripravila obec. Informujte sa o spôsobe likvidácie batérií v zmysle platných miestnych predpisov a noriem.

Nelikvidujte ich v netriedenom komunálnom odpade.

Ak zariadenie neplánujete dlhší čas používať, vyberte z neho batérie.

Zabráňte tak ich vybitiu a prípadnému poškodeniu zariadenia vytečeným elektrolytom.

Čistenie a údržba

Váhu čistite len suchou handričkou mierne navlhčenou vo vode. Na čistenie nepoužívajte žiadne drsné čistiace prostriedky ani rozpúšťadlá, ako je lieh, benzín alebo riedidlo.

Váhu neponárajte do vody.

Všetky plastové časti očistite ihneď po vážení mastných potravín, korenia, silne aromatizovaných a farbených potravín. Vyhnite sa kontaktu váhy s kyslými potravinami (citrusové šťavy a pod.).

Upozornenie

Ak displej trvalo ukazuje chybové hlásenie „Err“, alebo v prípade, že váha nefunguje, aj keď ste vymenili batérie, obráťte sa na predajcu alebo autorizovaný servis.

Technické údaje

Napájanie:	jednosmerné 3 V batérie typu CR-2032 (dodávané)
Merné jednotky:	metrické (g, ml) anglické (libry, unce, tekuté unce)
Maximálna vážená hmotnosť:	5 000 g
Objem misky:	2,3 l
Rozmery váhy (š x v x h):	66 x 40 x 220 mm
Rozmery misky (š x v x h):	270 x 60 x 200 mm
Hmotnosť:	0,3 kg (bez misky), 0,48 kg (s miskou)

Právo na zmeny vyhradené!

Producent

ORAVA retail s.r.o.
Seberínho 2
821 03 Bratislava
Slovenská republika

Distribútori

ORAVA retail s.r.o.
Seberínho 2
821 03 Bratislava
Slovenská republika

ORAVA retail sales s.r.o.
Ostravska 494
739 25 Sviadnov
Česká republika

ORAVA retail Sp. z o.o.
ul. Kaczyniec 12
42-600
Polska

Odpad z elektrických a elektronických zariadení - nariadenie Európskej únie 2002/96/EC a upravujúce problematiku separovaného zberu odpadu



Toto označenie na zariadení alebo jeho obale znamená, že sa nesmie likvidovať v netriedenom komunálnom odpade. Odovzdajte ho do zberného strediska na recykláciu a likvidáciu odpadu z elektrických a elektronických zariadení. Správna likvidácia nespôsobí negatívne vplyvy na životné prostredie a zdravie obyvateľstva. Prispejete tak k ochrane a k zlepšeniu životného prostredia. Toto zariadenie je označené podľa európskeho nariadenia 2002/96/EC o elektrickom odpade a elektronickom vybavení (WEEE). Táto smernica tvorí rámec celoeurópskej odôvodnenosti o zbere a recyklácii elektrického odpadu a elektronického vybavenia.