

JEDNODUCHÝ NÁVOD

Vysoce výkonný reproduktorový systém

Prosím, před uvedením přijímače do provozu si pozorně přečtěte tento návod a uschovejte jej pro budoucí potřebu.

Pokyny pro využívání pokročilých funkcí naleznete na <http://www.lg.com>, kde si můžete stáhnout i uživatelskou příručku. Některé části obsahu tohoto manuálu se mohou od vašeho zařízení lišit.

MODEL
RK7

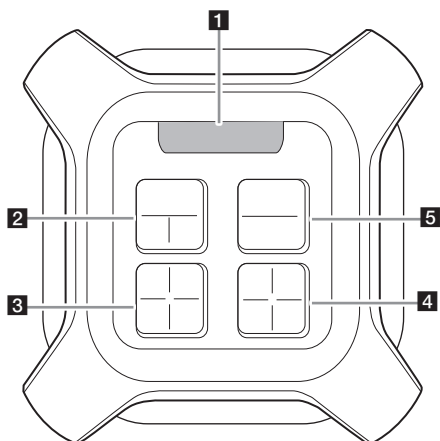


www.lg.com

Autorská práva © 2018 LG Electronics Inc. Všechna práva vyhrazena.



Vrchní panel



1 Okno displeje

2 (Pohotovostní režim)
Zapnutí a vypnutí zařízení.

DUAL

Připojí dva reproduktory pro režim DUAL WIRELESS PARTY LINK.

MULTI

Připojí více reproduktorů pro režim MULTI WIRELESS PARTY LINK.



Přístroj nemusí synchronizovat zvuk a video v režimu DUAL / MULTI.

3 **F** (Funkce)

- Volba funkce a vstupních zdrojů.
- Stisknutím a podržením vyberte položku PARTY LINK s funkcí AUX.

(Přehrávání/ Pauza)

- Spouští nebo pozastavuje přehrávání.
- Výběr stereo / mono (pouze režim Horizont).

(Přeskočit/Vyhledat)

- Provede rychlý posun dopředu nebo dozadu.
- Vyhledá sekci v souboru.
- Volba rádiové stanice.

4 **AUTO DJ / RDS**

- Volba režimu AUTO DJ.
- RDS (Systém radiových dat)

USER EQ / DEMO

- Výběr zvukového efektu,
- Když stisknete **USER EQ / DEMO** ve vypnutém stavu, zobrazí se režim demo.

SOUND EFFECT / BASS BLAST (nebo **BASS BLAST+**)

- Volby zvukového vjemu.
- Stiskněte a podržte pro přímý výběr efektu BASS (nebo BASS +).

LIGHTING

Výběr režimu osvětlení.

5 **+/-** (hlasitost)

Nastavení hlasitosti

Příslušenství ovladače



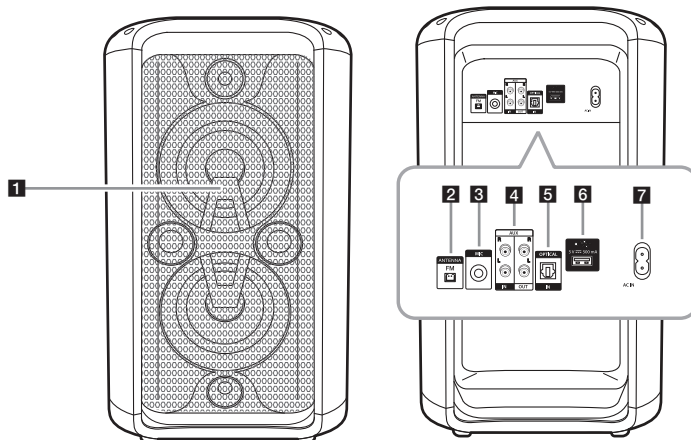
Stáhněte si na své mobilní zařízení aplikaci **Music Flow Bluetooth**. (Pouze Android)

Synchronizace zvuku LG



Pro více informací si na Internetu stáhněte manuál uživatele. <http://www.lg.com>

Čelní panel / Zadní panel



1 Senzor dálkového ovládání

2 FM ANTENNA

3 Konektor MIC (mikrofon)

4 AUX IN / OUT (L/R)

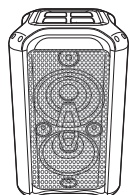
5 OPTICAL IN

6 USB port


7 Zásuvka AC IN

Jak umístit jednotku

vertikálně




horizontálně



Další informace

Technické údaje

Požadavky na příkon	Viz hlavní štítek na přístroji. Viz hlavní štítek na přístroji.
Spotřeba elektrické energie	Síťový pohotovostní režim: 0,5 W (Jsou-li aktivovány všechny síťové porty)
Rozměry (Š x V x H)	Přibližně 345 mm x 650 mm x 345 mm
Napájení sběrnice (USB)	5 V  500 mA
Zesilovač (celkový výstupní výkon RMS)	550 W RMS

Provedení a technické údaje podléhají změnám bez předchozího upozornění.

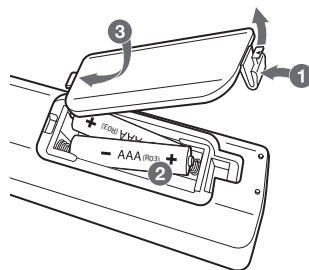
Poznámka

- Nedívejte se přímo do světla, pokud je zapnutá funkce LIGHTING.
- Pokud je jas osvětlení příliš ostrý, rozsviňte v místnosti a vypněte funkci LIGHTING.

Jak se odpojit od bezdrátové sítě nebo od bezdrátového zařízení

Stiskem tlačítka napájení na déle než 5 sekund přístroj vypnete.

Výměna baterie



Prohlášení o shodě



Společnost LG Electronics tímto prohlašuje, že rádiové zařízení typu VÝKONNÝ REPRODUKTOROVÝ SYSTÉM splňuje směrnici 2014/53/EU. Úplné znění EU prohlášení o shodě je k dispozici na následující internetové adrese:

<http://www.lg.com/global/support/cedoc/cedoc#>

Vezměte prosím na vědomí, že vzdálenost mezi tímto zařízením a osobami by neměla být menší než 20 cm.

Frekvenční rozsah	Výstupní výkon (max.)
2402 až 2480 MHz	10 dBm